

ORDINE DEGLI ARCHITETTI
PAESAGGISTI PIANIFICATORI E CONSERVATORI
DELLA PROVINCIA DI CATANZARO

Modalità operative di voto per il rinnovo dei membri del Consiglio Direttivo dell'Ordine degli Architetti, Pianificatori, Paesaggisti e Conservatori della Provincia di Catanzaro per il quadriennio 2025 - 2029

skyVote®
CLOUD

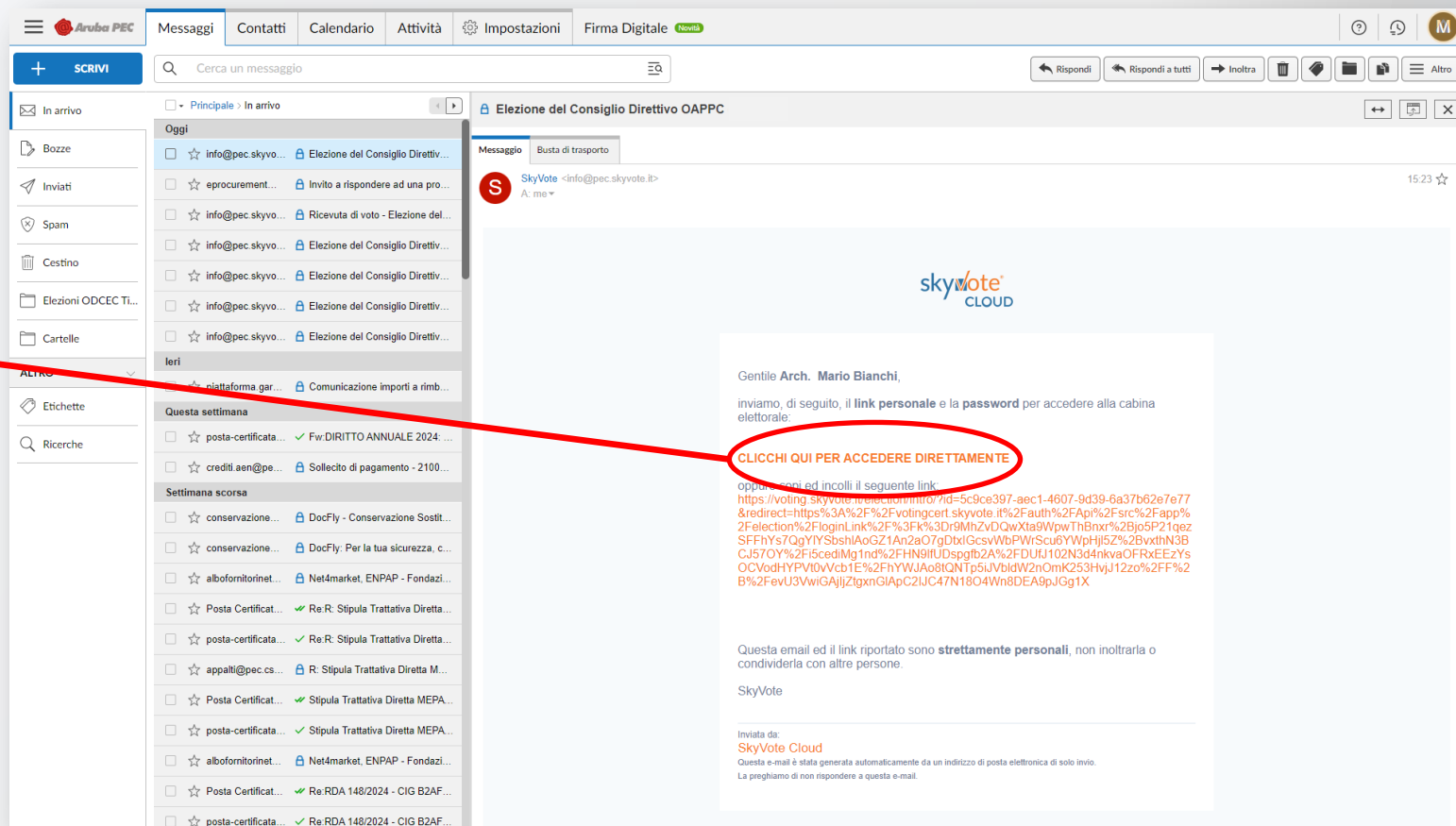
L'Ordine degli Architetti, Pianificatori, Paesaggisti e Conservatori di XXX ha indetto le elezioni per il rinnovo dei membri del Consiglio Direttivo dell'Ordine per il quadriennio 2025 – 2029, che si terranno attraverso le modalità di voto elettronico da remoto.

Per votare è necessario disporre di una PEC attiva e funzionante, di un dispositivo connesso ad internet in modo stabile e certo (Personal Computer, Smartphone, Tablet, ecc.) e di un telefono cellulare con numero attivo e coperto da segnale telefonico.

Questo documento rappresenta il manuale operativo per l'esplicazione delle operazioni di voto.

Accesso tramite Token Link via PEC

All'avente diritto viene inviata una PEC contenente un token link univoco personale per l'accesso alla cabina elettorale.




ATTENZIONE: il token link è personale ed è vietato condividerlo con altri utenti.

Accesso all'urna

Il link nella PEC manda l'utente alla pagina d'accesso del sistema di voto SkyVote Cloud per l'inizio della procedura di voto.

ATTENZIONE: tenere a portata di mano il telefono cellulare assicurandosi che sia sotto copertura della rete mobile.



Schermata Informativa

In questa schermata sarà possibile visionare una serie di informazioni, tra cui le candidature, il manuale di voto, il regolamento elettorale, il video tutorial, ecc.

Per poi accedere nella cabina elettorale attraverso il tasto «ACCEDEI»

The screenshot displays the user interface of the skyvote CLOUD platform. At the top left is the skyvote CLOUD logo. Below it is a navigation menu with 'Homepage' and 'Lista Candidati'. The main content area is titled 'Elezioni del Consiglio Direttivo OAPPC'. It features a 'VIDEO TUTORIAL' section with a video player showing a 'Video Tutorial Voto Elettronico 2025 OAPPC' with a play button and the skyvote logo. To the right is a 'TORNATA VOTAZIONI' section listing election dates and times. At the bottom right is a 'DOCUMENTI' section with a link to the election notice. In the bottom left corner, the text 'CABINA ELETTORALE' and a blue 'ACCEDEI' button are circled in red.

skyvote[®] CLOUD

Homepage

Lista Candidati

Elezioni del Consiglio Direttivo OAPPC

VIDEO TUTORIAL

S Video Tutorial Voto Elettronico 2025 OAPPC

Guarda più... Condividi

skyvote[®]

skyvote.it

Guarda su YouTube

TORNATA VOTAZIONI

- il 19-02-2025 dalle 14:15:00 alle 15:00:00
- il 21-02-2025 dalle 02:00:00 alle 22:00:00
- il 26-02-2025 dalle 00:00:00 alle 23:59:59
- il 05-03-2025 dalle 00:00:00 alle 23:59:59
- il 06-03-2025 dalle 00:00:00 alle 23:59:59
- il 07-03-2025 dalle 09:00:00 alle 23:00:00

DOCUMENTI

Avviso di convocazione delle elezioni per il rinnovo del Consiglio dell'Ordine degli Architetti, Pianificatori, Paesaggisti e Conservatori di Caserta

CABINA ELETTORALE

ACCEDEI

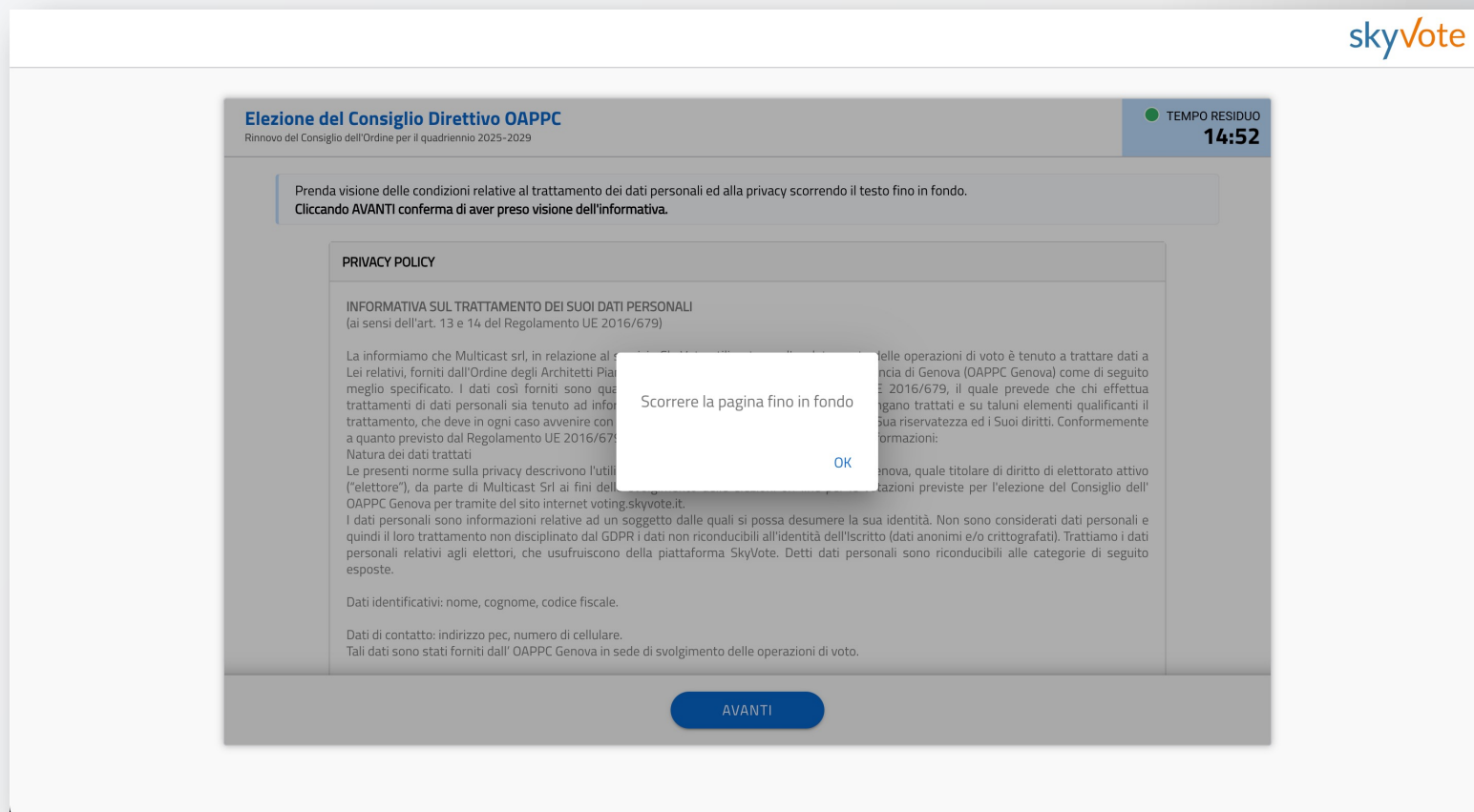
Consenso al trattamento dei dati e Policy Privacy

La prima pagina della procedura prevede il consenso al trattamento dei dati personali.

Tali dati saranno utilizzati dalla piattaforma per le sole finalità inerenti al voto e saranno distrutti passato il periodo previsto dalla legge.

Clicca sul tasto «AVANTI».

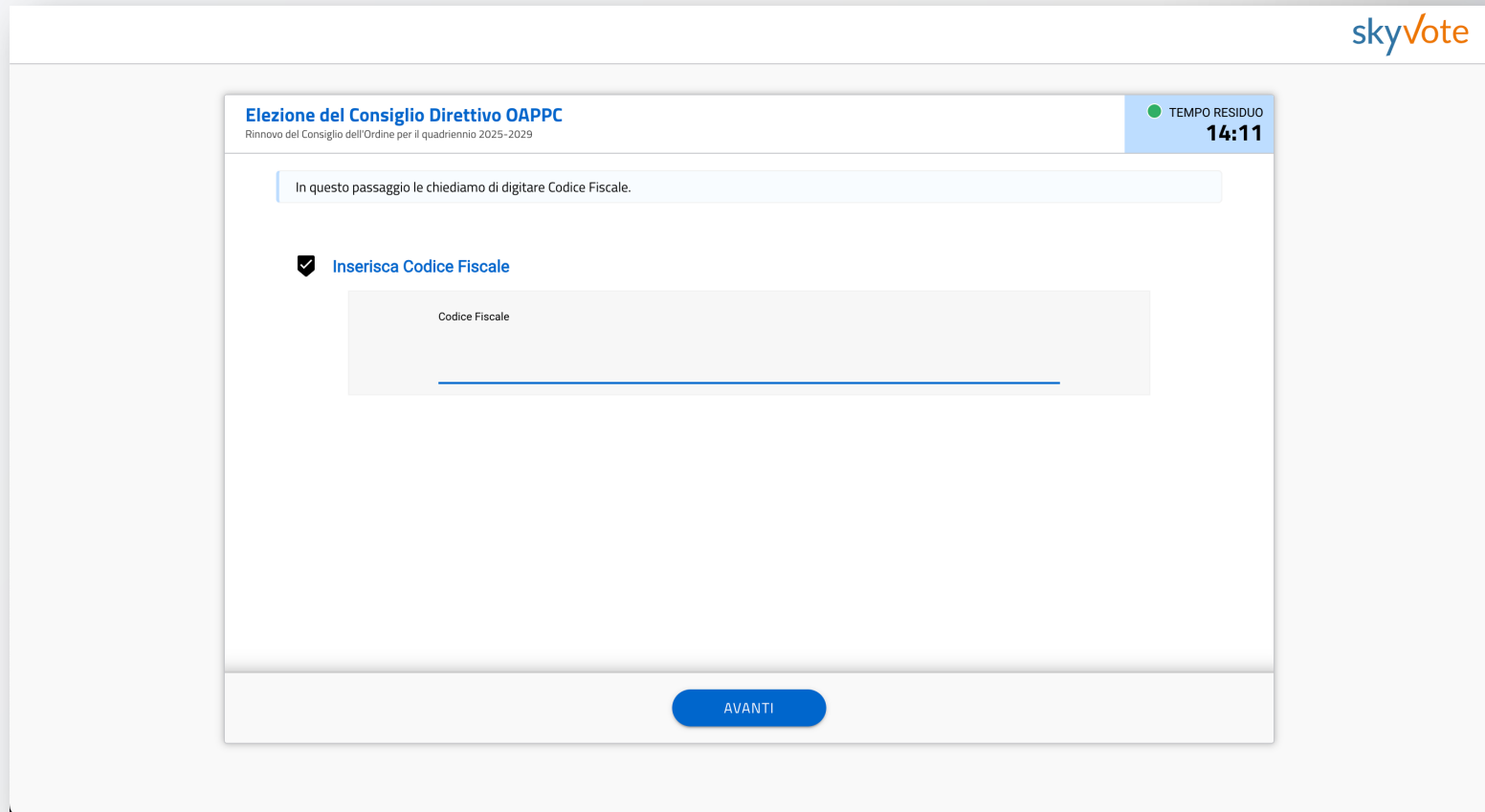
ATTENZIONE: sarà possibile cliccare il tasto solo se si è scorsa la pagina fino in fondo.



Inserimento Codice Fiscale

Nell'apposito campo sarà necessario inserire il proprio codice fiscale per l'autenticazione in piattaforma.

Clicca sul tasto «AVANTI».



The screenshot shows the 'Elezioni del Consiglio Direttivo OAPPC' interface. At the top right, there is a 'skyVote' logo and a 'TEMPO RESIDUO 14:11' indicator. The main content area contains a header with the election title and a sub-header 'Rinnovo del Consiglio dell'Ordine per il quadriennio 2025-2029'. Below this, a light blue box contains the instruction: 'In questo passaggio le chiediamo di digitare Codice Fiscale.' A checkbox labeled 'Inserisci Codice Fiscale' is checked. Underneath is a large, empty text input field with the placeholder text 'Codice Fiscale'. At the bottom center, there is a blue button labeled 'AVANTI'.

Inserimento numero di cellulare

Inserire il numero di cellulare personale al quale si desidera ricevere il messaggio SMS per l'OTP di conferma del voto.

Lasciare il prefisso «+39» nel caso di ricezione dall'Italia.

Clicca sul tasto «AVANTI».

ATTENZIONE: il numero di cellulare si associa al Codice Fiscale dell'avente diritto in modo univoco, per cui non può essere usato per altri utenti.

The screenshot shows the 'Elezioni del Consiglio Direttivo OAPPC' interface. At the top right, there is a 'skyVote' logo and a 'TEMPO RESIDUO 13:36' indicator. The main heading is 'Elezioni del Consiglio Direttivo OAPPC' with the subtitle 'Rinnovo del Consiglio dell'Ordine per il quadriennio 2025-2029'. Below this, a light blue box contains the instruction: 'In questo passaggio le chiediamo di digitare il suo numero di cellulare in suo possesso.' A checked checkbox is labeled 'Inserisca il suo Numero di cellulare'. The input field is titled 'NUMERO DI CELLULARE (Esempio 3471010100)' and contains '+39' followed by a line for the number, with '(Esempio 3471010100)' and the instruction 'Inserire il numero di telefono' below it. At the bottom center, there is a blue 'AVANTI' button.

Verifica dei dati personali

In questa fase sarà necessario verificare se i dati di contatto e del numero di cellulare inseriti nel passaggio precedente siano corretti, nel caso mettere il check sul box «CONFERMO DATI PERSONALI».

Clicca sul tasto «AVANTI» per proseguire.

ATTENZIONE: nel caso i dati non siano corretti ripetere la procedura per correggere il numero di cellulare inserito nel passaggio precedente.

skyVote

Elezioni del Consiglio Direttivo OAPPC
Rinnovo del Consiglio dell'Ordine per il quadriennio 2025-2029

TEMPO RESIDUO
13:06

CONFERMA DATI PERSONALI

In base alle informazioni in nostro possesso, risultano associati alla sua utenza i seguenti dati:

Nome Cognome:
NOME COGNOME

Email:
@SKYVOTE.IT

Cellulare:
+3933333333

CONFERMO DATI PERSONALI

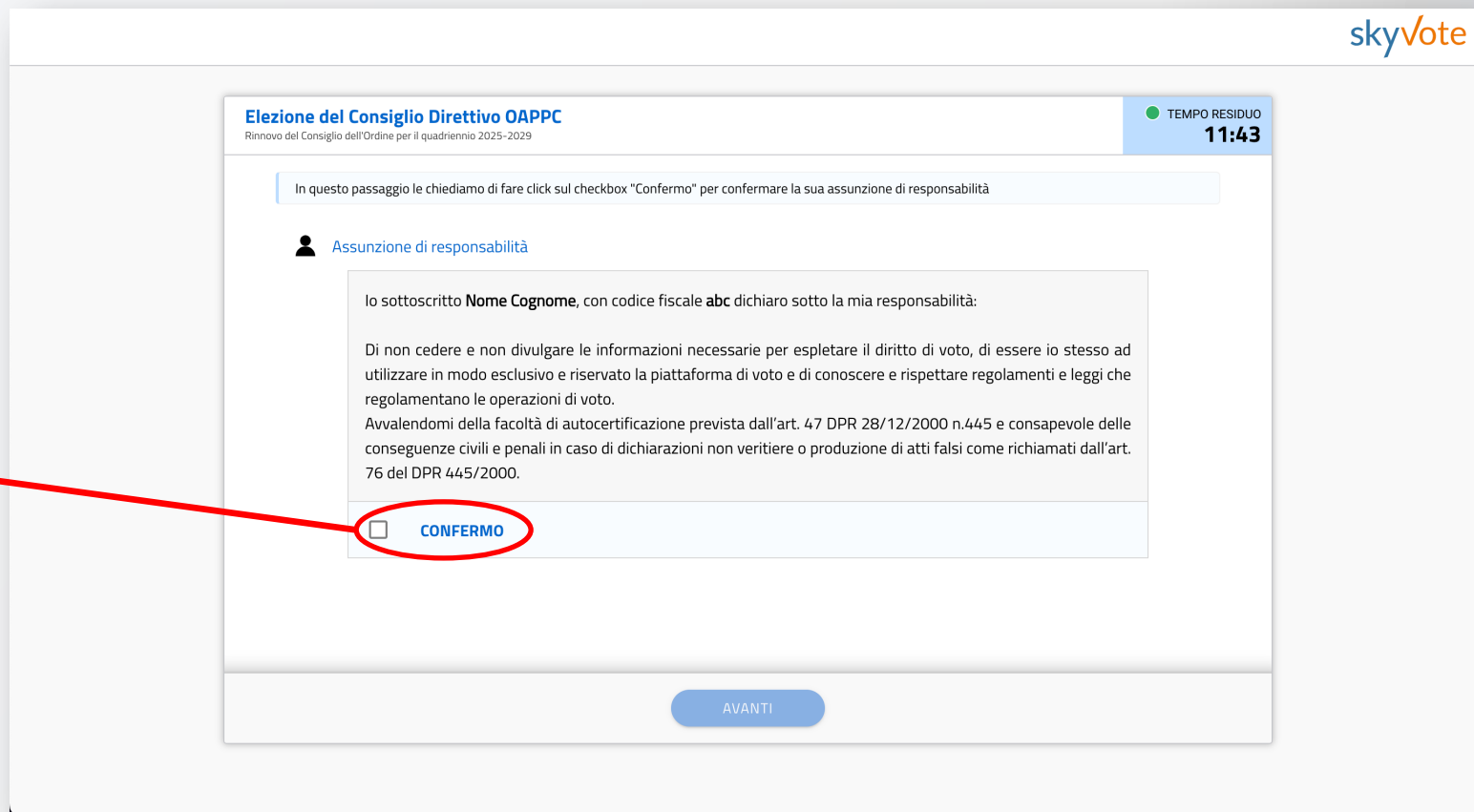
MODIFICA AVANTI

Assunzione di responsabilità

In questa fase l'utente si assume la responsabilità civile e penale di espletare il voto secondo quanto previsto dalla legge ed i regolamenti relativi alle elezioni degli OAPCC .

Cliccare sul check box «CONFERMO».

Clicca sul tasto «AVANTI».

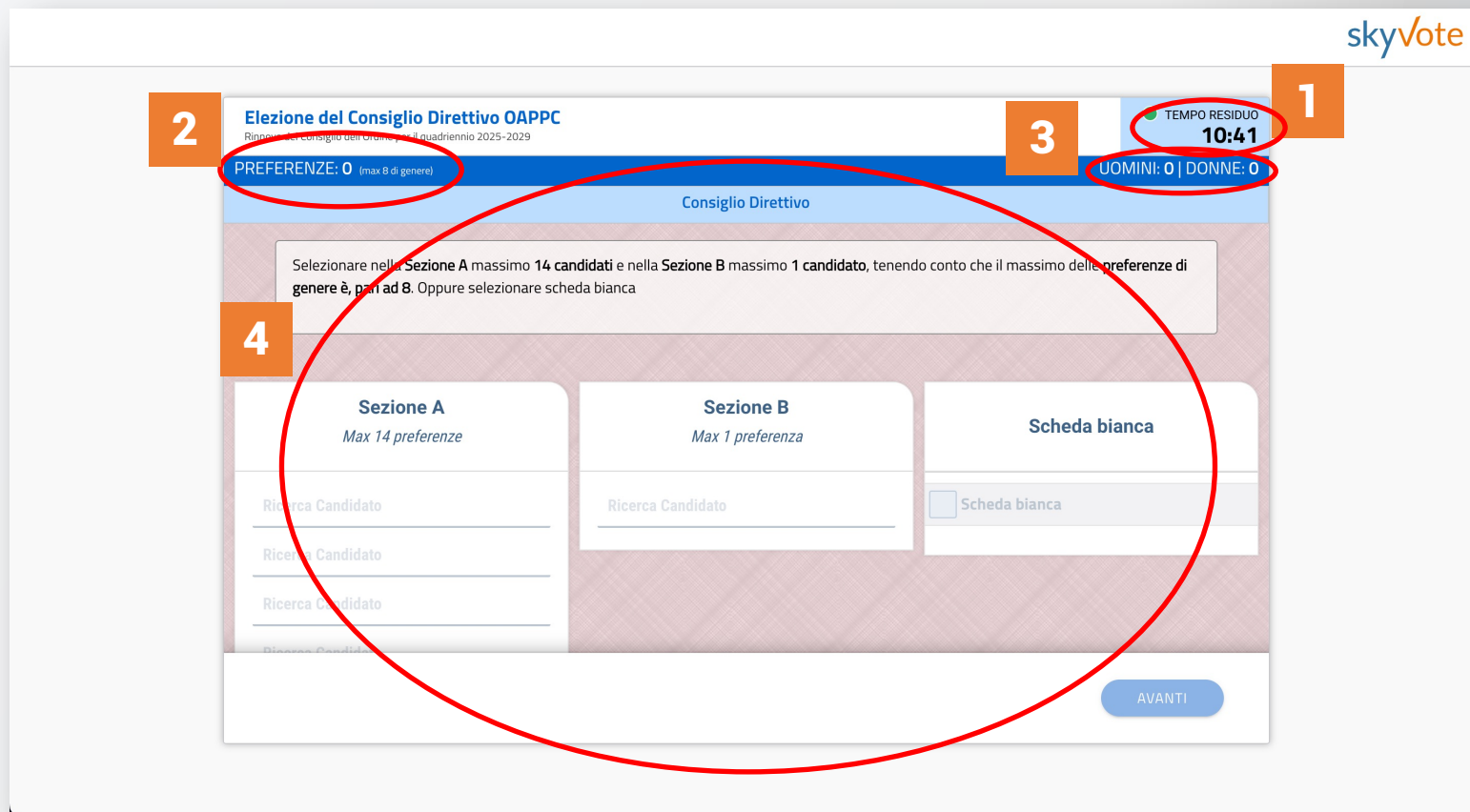


The screenshot shows the 'Assunzione di responsabilità' (Assumption of responsibility) step in the skyVote voting process. The page title is 'Elezione del Consiglio Direttivo OAPPC' with the subtitle 'Rinnovo del Consiglio dell'Ordine per il quadriennio 2025-2029'. A 'TEMPO RESIDUO' (Remaining time) indicator shows 11:43. A message box states: 'In questo passaggio le chiediamo di fare click sul checkbox "Confermo" per confermare la sua assunzione di responsabilità'. Below this, the section is titled 'Assunzione di responsabilità' with a person icon. The text reads: 'Io sottoscritto Nome Cognome, con codice fiscale abc dichiaro sotto la mia responsabilità: Di non cedere e non divulgare le informazioni necessarie per espletare il diritto di voto, di essere io stesso ad utilizzare in modo esclusivo e riservato la piattaforma di voto e di conoscere e rispettare regolamenti e leggi che regolamentano le operazioni di voto. Avvalendomi della facoltà di autocertificazione prevista dall'art. 47 DPR 28/12/2000 n.445 e consapevole delle conseguenze civili e penali in caso di dichiarazioni non veritiere o produzione di atti falsi come richiamati dall'art. 76 del DPR 445/2000.' At the bottom of this section, there is a checkbox labeled 'CONFERMO', which is circled in red. A red arrow points from the text 'Cliccare sul check box «CONFERMO».' to this checkbox. At the bottom of the page, there is a blue button labeled 'AVANTI'.

La schermata della Scheda Elettorale

La pagina con le schede è costituita da 4 aree:

- 1 TIMER DEL TEMPO**
15 minuti per espletare l'intero processo di voto, scaduto il tempo il processo riprende dalla PEC.
- 2 CONTATORE PREFERENZE**
Riporta il numero di preferenze espresse in base a quello massimo esprimibile.
- 3 CONTATORE DI GENERE**
Indica il numero di preferenze espresse per genere.
- 4 SCHEDA**
La scheda elettorale sulla quale è possibile selezionare le preferenze.



Visibilità scheda

Per iniziare ad esprimere le proprie preferenze il sistema obbliga l'utente a prendere visione di tutta la scheda affinché sia completa la visione della stessa.

Una volta scorsa tutta la scheda sarà possibile esprimere le preferenze.

The screenshot shows the voting interface for the 'Elezioni del Consiglio Direttivo OAPPC' (Renewal of the Board of Directors for the 2025-2029 term). The interface includes a header with the election title and a 'TEMPO RESIDUO' (Remaining Time) of 10:04. Below the header, it shows 'PREFERENZE: 0 (max 8 di genere)' and 'UOMINI: 0 | DONNE: 0'. The main section is titled 'Consiglio Direttivo' and contains instructions: 'Selezionare nella Sezione A massimo 14 candidati e nella Sezione B massimo 1 candidato, tenendo conto che il massimo delle preferenze di genere è, pari ad 8. Oppure selezionare scheda bianca'. There are two main sections: 'Sezione A' (Max 14 preferenze) and 'Scheda bianca'. The 'Sezione A' section has a search bar labeled 'Ricerca Candidato'. The 'Scheda bianca' section has a checkbox labeled 'Scheda bianca'. A central modal window with the title 'Attenzione' displays the message: 'Visualizzi tutta la scheda scorrendo la pagina fino in fondo prima di effettuare la selezione'. An 'OK' button is visible in the modal. At the bottom right, there is an 'AVANTI' (Next) button. The skyVote logo is in the top right corner.

Selezione delle preferenze

La selezione delle preferenze avviene digitando il nome/cognome del candidato che si desidera sulla barra di "Ricerca Candidato" posto per le due sezioni.

Il contatore delle preferenze indica quante preferenze sono state espresse. Raggiunto il massimo numero possibile, il sistema non consentirà di aggiungerne altre.

Conclusa la selezione premere il tasto «AVANTI».

ATTENZIONE: è sempre possibile votare «Scheda Bianca», in tal caso non si sarà espressa alcuna preferenza.

The screenshot shows the 'Elezioni del Consiglio Direttivo OAPPC' interface. At the top, it displays the election title, the purpose (Rinnovo del Consiglio dell'Ordine per il quadriennio 2025-2029), and a remaining time of 09:32. Below this, it shows the number of preferences (0), and the number of votes for men (0) and women (0). The main section is titled 'Consiglio Direttivo' and contains instructions: 'Selezionare nella Sezione A massimo 14 candidati e nella Sezione B massimo 1 candidato, tenendo conto che il massimo delle preferenze di genere è, pari ad 8. Oppure selezionare scheda bianca'. There are three main sections: 'Sezione A' (Max 14 preferenze), 'Sezione B' (Max 1 preferenza), and 'Scheda bianca'. Each section has a search bar. In the 'Sezione A' search bar, the word 'cogno' is entered, and a dropdown menu shows suggestions like 'Cognome 1 Nome 1 | DONNA' and 'Cognome 2 Nome 2 | UOMO'. In the 'Sezione B' search bar, the text 'Ricerca Candidato' is circled in red. A red arrow points from the text in the left column to the 'Ricerca Candidato' search bar. At the bottom right, there is an 'AVANTI' button.

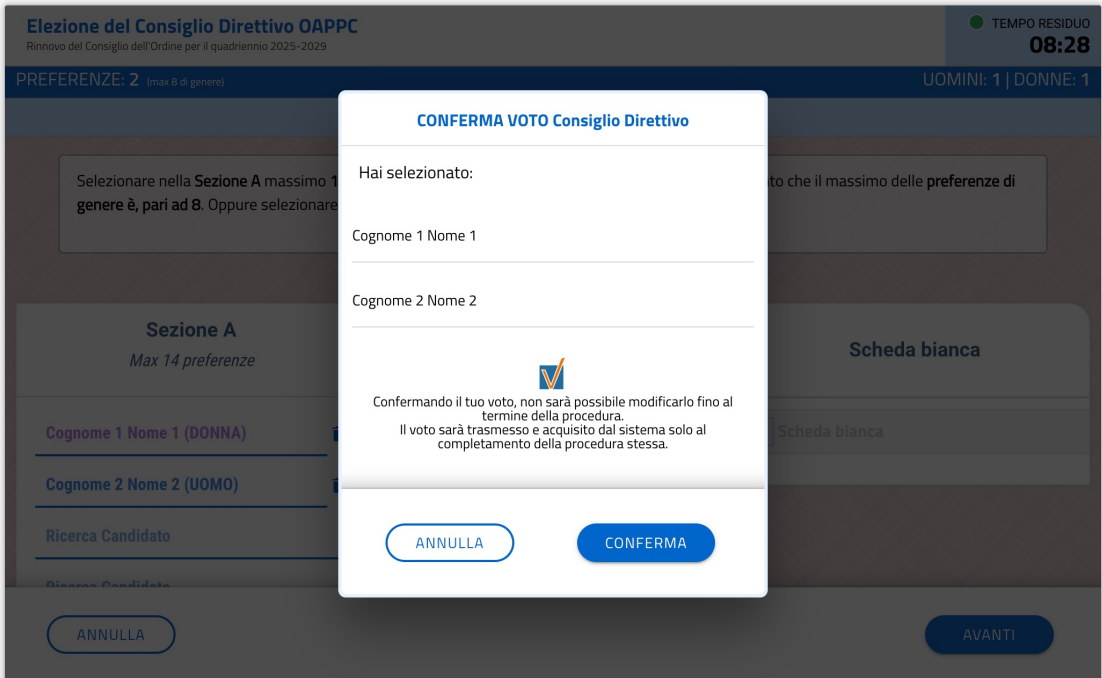
Conferma della selezione

Il sistema chiederà la conferma della scelta dei candidati.

Per confermare premere sul tasto «CONFERMA».

Per tornare indietro cliccare sul tasto «ANNULLA», in questo caso la scheda manterrà le selezioni fatte.

Per resettare e azzerare le preferenze espresse premere il tasto «ANNULLA» sotto la scheda elettorale.



The screenshot displays the skyVote interface for an election titled "Elezioni del Consiglio Direttivo OAPPC". The interface shows a confirmation dialog box titled "CONFERMA VOTO Consiglio Direttivo". The dialog contains the following text: "Hai selezionato:", "Cognome 1 Nome 1", "Cognome 2 Nome 2", and a warning: "Confermando il tuo voto, non sarà possibile modificarlo fino al termine della procedura. Il voto sarà trasmesso e acquisito dal sistema solo al completamento della procedura stessa." Below the dialog are two buttons: "ANNULLA" and "CONFERMA". The background interface shows a "Sezione A" with "Max 14 preferenze" and a "Scheda bianca" option. The top right corner indicates a remaining time of "08:28" and the number of votes for men and women: "UOMINI: 1 | DONNE: 1".

Invio del voto nell'urna

Conclusa e confermata l'operazione di scelta, l'utente dovrà inserire all'interno dell'apposito spazio, un codice OTP di 6 cifre ricevuto tramite SMS.

Premere il tasto «INVIA VOTO» per completare l'operazione.

ATTENZIONE: accertarsi che il telefono cellulare relativo al numero inserito a pag. 7 del manuale sia sotto copertura di rete.

Se dopo 30 sec. non si riceve l'SMS verificare se il numero indicato sia corretto o richiedere un nuovo invio.

skyVote

Elezione del Consiglio Direttivo OAPPC
Rinnovo del Consiglio dell'Ordine per il quadriennio 2025-2029

TEMPO RESIDUO
08:07

In questa fase le chiediamo di digitare l'OTP di conferma ricevuto sul suo numero +3933333333

Inserisci l'OTP ricevuto via SMS sul tuo cellulare
E' un codice composto da 6 cifre

Codice OTP:
Codice OTP

Inserire il codice OTP

A breve potrai richiedere un nuovo SMS

RICHIEDI NUOVO SMS

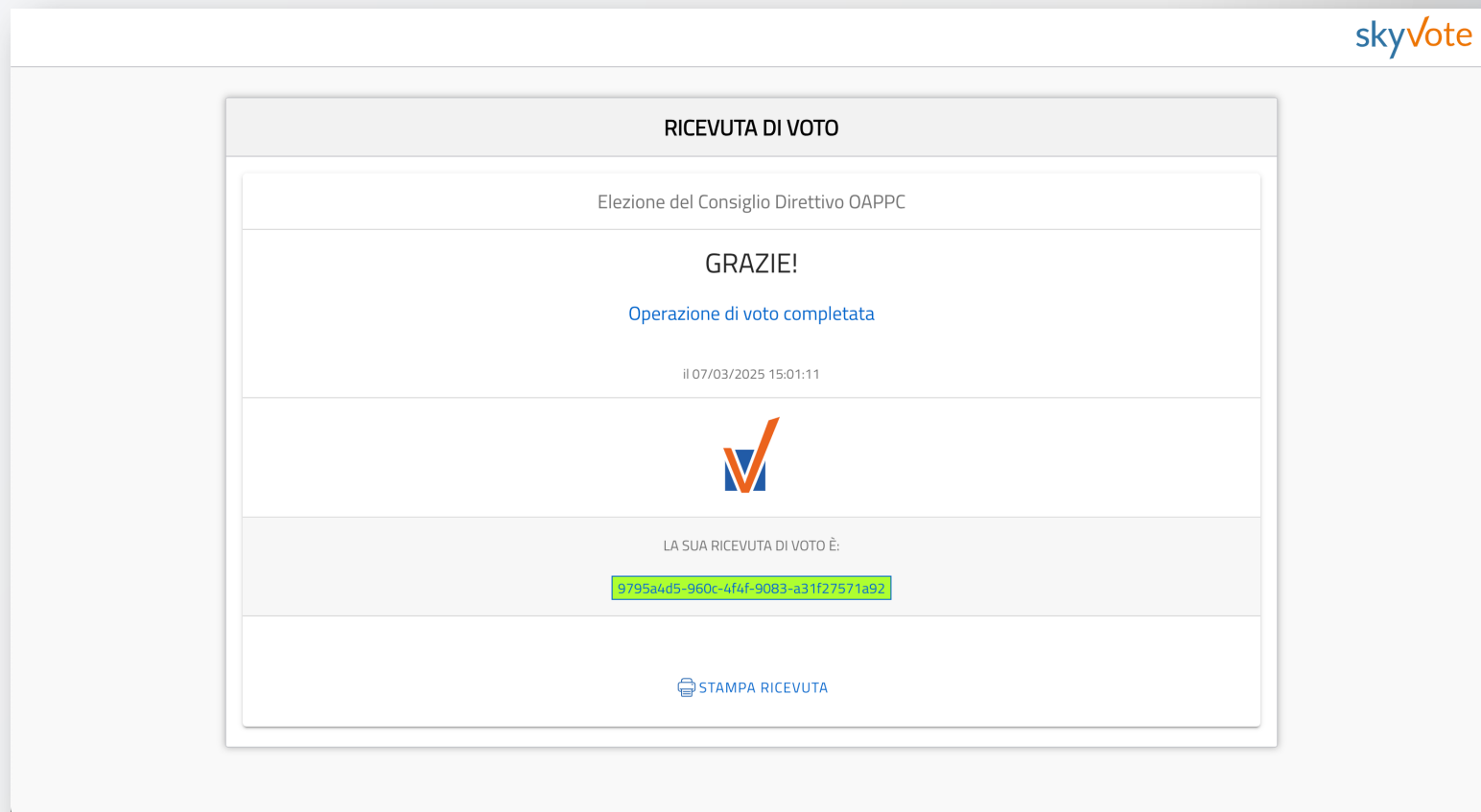
INVIA VOTO

Certificato di avvenuta votazione

Una volta inviato il voto all'urna il sistema genera un certificato di voto univoco che attesta che il processo si è concluso con successo e l'utente ha votato correttamente.

Una copia della ricevuta di voto viene inviata automaticamente alla PEC dell'utente come riprova del voto.

ATTENZIONE: la ricevuta di voto attesta che la votazione si è conclusa con successo, se il sistema non visualizza tale schermata il voto non è stato acquisito e sarà necessario ripetere il processo.



Per eventuali difficoltà tecniche durante il periodo di votazione è possibile contattare l'assistenza nelle seguenti modalità:

- **via mail supporto@skyvote.it**
- **via telefono 06.87165096**